



MINISTÉRIO DA JUSTIÇA  
Secretaria de Estado dos Direitos Humanos  
Departamento da Criança e do Adolescente

NÚMERO DE ADOLESCENTES CUMPRINDO MEDIDA SÓCIO-EDUCATIVA

REGIÃO	UNIDADE FEDERADA	MEDIDA DE INTERNAÇÃO	MEDIADA DE SEMILIBERDADE	MEDIDA DE LIBERDADE ASSISTIDA	MEDIDA DE PRESTAÇÃO DE SERVIÇO À COMUNIDADE	TOTAL
REGIÃO NORTE	AMAPÁ	50	17	51	172	290
	AMAZONAS	85	08	365	100	558
	ACRE	53	-	15	01	69
	PARÁ	42	19	37	71	169
	RONDÔNIA	24	05	123	30	182
	RORAIMA	05	02	22	55	84
	TOCANTINS	32	09	51	29	121
	TOTAL	291	60	664	458	1.473
REGIÃO SUL	PARANÁ	277	32	523	281	1.113
	RIO GRANDE DO SUL	566	45	480	563	1.654
	SANTA CATARINA	75	03	88	132	298
	TOTAL	918	80	1.091	976	3.065
REGIÃO CENTRO OESTE	DISTRITO FEDERAL	311	83	1.254	-	1.648
	GOIÁS	75	1	169	15	260
	MATO GROSSO	62	16	-	01	79
	MATO GROSSO DO SUL	97	0	116	0	213
	TOTAL	545	100	1.539	16	2.200
REGIÃO SUDESTE	ESPÍRITO SANTO	69	-	55	04	128
	MINAS GERAIS	205	19	-	-	224
	RIO DE JANEIRO	740	480	1.124	54	2.398
	SÃO PAULO	3.968	174	6.466	-	10.608
	TOTAL	4.982	673	7.645	58	13.358
REGIÃO NORDESTE	ALAGOAS	39	18	129	64	250
	BAHIA	129	15	426	20	590
	CEARÁ	164	45	740	63	1.012
	MARANHÃO	31	08	113	08	160
	PARAÍBA	79	12	39	10	140
	PERNAMBUCO	244	18	23	-	285
	PIAUÍ	26	-	-	-	26
	RIO GRANDE DO NORTE	55	20	115	75	265
	SERGIPE	15	02	16	09	42
TOTAL	782	138	1.601	249	2.770	
<b>TOTAL GERAL</b>		<b>7.518</b>	<b>1.051</b>	<b>12.540</b>	<b>1.757</b>	<b>22.866</b>



**DCA/SEDH/MJ**  
**MUNICÍPIOS E POPULAÇÃO DO BRASIL**

<b>Estado</b>	<b>Nº Municípios</b>	<b>População</b>
ACRE	22	483.593
ALAGOAS	101	2.633.251
AMAPÁ	16	379.459
AMAZONAS	62	2.389.279
BAHIA	415	12.541.675
CEARÁ	184	6.809.290
DISTRITO FEDERAL	01	1.821.946
ESPÍRITO SANTO	77	2.802.707
GOIÁS	242	4.514.967
MARANHÃO	217	5.222.183
MATO GROSSO	126	2.235.832
MATO GROSSO DO SUL	77	1.927.834
MINAS GERAIS	853	16.672.613
PARÁ	143	5.510.849
PARAÍBA	223	3.305.616
PARANÁ	399	9.003.804
PERNAMBUCO	185	7.399.071
PIAUI	221	2.673.085
RIO DE JANEIRO	91	13.406.308
RIO GRANDE DO NORTE	166	2.558.660
RIO GRANDE DO SUL	467	9.634.688
RONDÔNIA	52	1.229.306
RORAIMA	15	247.131
SANTA CATARINA	293	4.875.244
SÃO PAULO	645	34.119.110
SERGIPE	75	1.624.020
TOCANTINS	139	1.048.242

**Total de Municípios: 5507**

**Total da População: 157.069.763**

**Dados: IBGE - censo (população): 1996**


**- contagem de municípios: 1997**



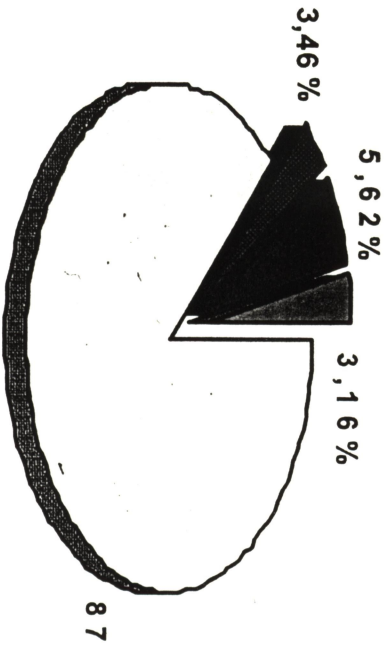


# Direitos e Justiça

## Jornais que mais publicaram

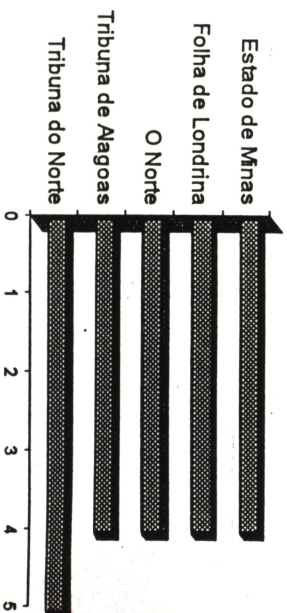


- Promoção e Defesa de Direitos
- Medidas Sócio-Educativas
- Privação de Liberdade
- Adoção



## MEDIDAS SÓCIO-EDUCATIVAS


### Jornais que mais publicaram



Das matérias que tratam direta ou indiretamente do Estatuto da Criança e do Adolescente,

# 84,37%

são favoráveis à lei.



**DADOS ESTATÍSTICOS SOBRE  
A POPULAÇÃO DO BRASIL DE 0 A 18 ANOS**  
DCA/SEDH/MJ

IDADE	RURAL		URBANA		TOTAL	TOTAL CRIANÇA E ADOLESC.	
	FEMININA	MASCULINA	FEMININA	MASCULINA			
	DATA NASC.	IDADE PRESUME	DATA NASC.	IDADE PRESUME	DATA NASC.	IDADE PRESUME	
- 1 ano	383.032	2.452	394.616	2.519	1.138.085	4.053	3.107.290
1 ano	379.671	7.462	393.004	7.353	1.118.343	10.829	3.085.475
2 anos	384.914	10.494	395.276	10.791	1.126.884	15.155	3.119.850
3 anos	397.509	12.730	408.211	12.319	1.135.689	17.931	3.172.916
4 anos	392.433	12.069	407.104	12.010	1.122.179	15.940	3.138.253
5 anos	388.076	12.540	403.211	13.400	1.126.968	17.082	3.142.456
6 anos	402.062	13.282	414.988	14.389	1.172.212	17.928	3.258.385
7 anos	404.365	14.418	424.137	15.267	1.207.255	19.838	3.349.348
8 anos	397.087	14.700	417.056	16.653	1.195.562	19.911	3.307.758
9 anos	401.993	13.027	418.519	14.160	1.216.313	17.962	3.337.987
10 anos	417.283	15.501	442.291	18.541	1.269.891	20.361	3.501.917
11 anos	402.279	13.053	427.079	15.371	1.239.662	17.310	3.392.179
13 anos	402.336	13.542	427.592	16.069	1.333.978	19.221	3.559.614
14 anos	397.064	13.125	426.442	16.829	1.395.262	18.826	3.657.416
15 anos	371.702	13.502	409.262	16.609	1.357.489	21.213	3.530.894
16 anos	364.793	14.399	410.664	18.392	1.357.335	22.040	3.520.367
17 anos	327.296	13.281	377.268	16.827	1.288.978	21.849	3.317.357
18 anos	311.010	14.200	361.753	20.750	1.267.065	25.225	3.250.456
<b>TOTAL</b>	<b>7.317.069</b>	<b>238.553</b>	<b>7.775.852</b>	<b>276.606</b>	<b>23.328.057</b>	<b>342.235</b>	<b>63.154.628</b>
	7.555.622		8.052.458		23.670.292		63.154.628
		15.608.080		47.546.548		23.876.256	

População **feminina** de 0 a 18 anos no Brasil: **31.225.914**

População **masculina** de 0 a 18 anos no Brasil: **31.928.714**

População **total** no Brasil de 0 a 18 anos: **63.154.628** - (40,2% do total da população do país).

Fonte: censo IBGE de 1996.

