

## ANÁLISE DA PROPOSTA DE ALOCAÇÃO DOS INTERNATOS REGIONALIZADOS

Através dos dados apresentados passamos a tecer considerações acerca de cada região do Estado de São Paulo, tendo em vista a proposta de descentralização e regionalização do atendimento de adolescentes privados de liberdade, através da construção de novos equipamentos de internação:

**RA1 - REGISTRO:** não possui demanda para alocação de um internato regional. Os adolescentes desta região (15) seriam atendidos nas Unidades da região de Santos.

**RA2 - SANTOS:** a região de Santos apresenta 198 adolescentes internos concentrados nos municípios de Santos (75), São Vicente (46) e Praia Grande (34).


Sabendo-se que está em fase de construção uma Unidade para 72 adolescentes em Guarujá, deveriam ser construídas mais duas Unidades prioritariamente em **Santos e São Vicente**.

Assim estariam sendo geradas 216 vagas, já que os adolescentes de Registro (15) estariam sendo atendidos nesta região.

**RA3 - SÃO JOSÉ DOS CAMPOS:** a região apresenta 84 atendidos dos quais 62% oriundos da cidade de São José dos Campos, sendo este município prioritário para a construção de equipamento.

**RA4 - SOROCABA:** a região de Sorocaba apresenta uma demanda de 153 adolescentes com preponderância dos municípios de **Sorocaba** (51 adolescentes - 33,3%), **Botucatu** (18 adolescentes - 12%) e **Itu** (13 adolescentes - 8,5%). O restante está igualmente pulverizado pelos demais municípios da região. O ideal seria a alocação de um internato em **Sorocaba** e outro em **Botucatu**, e assim mesmo perceberíamos um excedente de 09 adolescentes.

**RA5 - CAMPINAS:** a região de Campinas participa com 9,5% da população de adolescentes internos do estado. Depois da Capital e da Grande São Paulo é a terceira região em números absolutos. A região apresentou, no último ano, um crescimento de 55% do total de atendidos, hoje com 372 adolescentes.



## PREVISÃO DE CUSTOS

A - CONSTRUÇÃO - Custo Unitário: R\$ 780.000,00

**CUSTO TOTAL - 22 UNIDADES: R\$ 17.160.000,00**

## B - VERBA DE IMPLANTAÇÃO

• EQUIPAMENTOS - Custo Unitário: R\$ 110.000,00

• MATERIAL DE CONSUMO - Custo Unitário: R\$ 24.000,00

**TOTAL (22 UNIDADES\*): R\$ 134.000,00**

**CUSTO TOTAL - 22 UNIDADES\*: R\$ 2.948.000,00**

**PREVISÃO TOTAL DE CUSTOS (22 UNIDADES\*): R\$ 20.108.000,00**

\*\*/ \*: Unidades existentes: 03 (Ribeirão Preto, Franco da Rocha e Campinas)  
Unidades em construção: 03 (Campinas, Guarujá e São José do Rio Preto)  
Unidades novas: 22

FEBEM / SP

ASSESSORIA DE PLANEJAMENTO



REVENUE DEPARTMENT

STATE OF TEXAS

1900

STATE OF TEXAS

REVENUE DEPARTMENT

1900

1900

1900

1900

1900

1900

STATE OF TEXAS

REVENUE DEPARTMENT

Nº DE      Nº DE      Nº DE      NECESSIDADE

## QUADRO DEMONSTRATIVO DOS LOCAIS CONSIDERADOS PRIORITÁRIOS PARA A CONSTRUÇÃO DE NOVOS EQUIPAMENTOS

REGIÃO	NOME	Nº DE MUNICÍPIOS	Nº DE COMARCAS	Nº DE ADOLESCENTES	NECESSIDADE DE EQUIPAMENTO	LOCAL DOS EQUIPAMENTOS
R.A.-1	Registro	14	09	15	00	Atendimento na região de Sorocaba
R.A.-2	Santos	09	09	198	03	<ul style="list-style-type: none"> <li>• Guarujá (em construção)</li> <li>• Santos</li> <li>• São Vicente</li> </ul>
R.A.-3	São José dos Campos	39	25	84	01	<ul style="list-style-type: none"> <li>• São José dos Campos</li> </ul>
R.A.-4	Sorocaba	79	34	153	02	<ul style="list-style-type: none"> <li>• Sorocaba</li> <li>• Botucatu</li> </ul>
R.A.-5	Campinas	90	50	372	06	<ul style="list-style-type: none"> <li>• 03 em Campinas</li> <li>• 01 em Bragança Paulista ou Jundiaí</li> <li>• 01 em Rio Claro ou Limeira</li> <li>• UAP em Campinas</li> </ul>
R.A.-6	Ribeirão Preto	25	15	124	02	<ul style="list-style-type: none"> <li>• Unidade de Ribeirão Preto já existente</li> <li>• 01 em Ribeirão Preto</li> </ul>
R.A.-7	Bauru	39	16	50	01	<ul style="list-style-type: none"> <li>• Bauru</li> </ul>
R.A.-8	São José do Rio Preto	96	21	48	01	<ul style="list-style-type: none"> <li>• São José do Rio Preto (em construção)</li> </ul>
R.A.-9	Araçatuba	43	13	45	01	<ul style="list-style-type: none"> <li>• Araçatuba</li> </ul>




REGIAO	NOME	Nº DE MUNICIPIOS	Nº DE COMARCAS	Nº DE ADOLESCENTES	NECESSIDADE DE EQUIPAMENTO	LOCAL DOS EQUIPAMENTOS
R.A.-10	Presidente Prudente	53	21	33	00	Atendimento nos internatos de Araçatuba e Marília
R.A.-11	Marília	51	14	38	01	Marília
R.A.-12	Araraquara	26	12	34	00	Atendimento pelas Unidades de Ribeirão Preto
R.A.-13	Barretos	19	07	05	00	Atendimento pelo internato de São José do Rio Preto
R.A.-14	Franca	23	13	16	00	Atendimento pelas Unidades de Ribeirão Preto
R.A.-15	Região Metropolitana	38	29	650		
	Grande Sul			208	03	<ul style="list-style-type: none"> <li>• São Bernardo</li> <li>• Diadema</li> <li>• Santo André</li> </ul>
	Grande Leste			86	01	Poá ou Mogi das Cruzes
	Grande Oeste			259	04	<ul style="list-style-type: none"> <li>• 02 em Osasco</li> <li>• 01 em Itapeverica da Serra</li> <li>• 01 em Cotia</li> </ul>
	Grande Norte			97	02	<ul style="list-style-type: none"> <li>• Guarulhos</li> <li>• Franco da Rocha ( a ser regionalizada)</li> </ul>
<b>TOTAL</b>					<b>28*</b>	

\* Novos: 22

Existentes: 03 (Ribeirão Preto, Franco da Rocha, Campinas)

Em Construção: 03 (Campinas, Guarujá, São José do Rio Preto)

**Obs:** A região da Capital, que apresentava 2.047 adolescentes atendidos em agosto/98, deverá ser alvo de estudos após a concretização do processo de regionalização do Interior.



## ANÁLISE DA PROPOSTA DE ALOCAÇÃO DOS INTERNATOS REGIONALIZADOS

Através dos dados apresentados passamos a tecer considerações acerca de cada região do Estado de São Paulo, tendo em vista a proposta de descentralização e regionalização do atendimento de adolescentes privados de liberdade, através da construção de novos equipamentos de internação:

**RA1 - REGISTRO:** não possui demanda para alocação de um internato regional. Os adolescentes desta região (15) seriam atendidos nas Unidades da região de Santos.

**RA2 - SANTOS:** a região de Santos apresenta 198 adolescentes internos concentrados nos municípios de Santos (75), São Vicente (46) e Praia Grande (34).


Sabendo-se que está em fase de construção uma Unidade para 72 adolescentes em Guarujá, deveriam ser construídas mais duas Unidades prioritariamente em **Santos e São Vicente**.

Assim estariam sendo geradas 216 vagas, já que os adolescentes de Registro (15) estariam sendo atendidos nesta região.

**RA3 - SÃO JOSÉ DOS CAMPOS:** a região apresenta 84 atendidos dos quais 62% oriundos da cidade de São José dos Campos, sendo este município prioritário para a construção de equipamento.

**RA4 - SOROCABA:** a região de Sorocaba apresenta uma demanda de 153 adolescentes com preponderância dos municípios de **Sorocaba** (51 adolescentes - 33,3%), **Botucatu** (18 adolescentes - 12%) e **Itu** (13 adolescentes - 8,5%). O restante está igualmente pulverizado pelos demais municípios da região. O ideal seria a alocação de um internato em **Sorocaba** e outro em **Botucatu**, e assim mesmo perceberíamos um excedente de 09 adolescentes.

**RA5 - CAMPINAS:** a região de Campinas participa com 9,5% da população de adolescentes internos do estado. Depois da Capital e da Grande São Paulo é a terceira região em números absolutos. A região apresentou, no último ano, um crescimento de 55% do total de atendidos, hoje com 372 adolescentes.



## PREVISÃO DE CUSTOS

A - CONSTRUÇÃO - Custo Unitário: R\$ 780.000,00

**CUSTO TOTAL - 22 UNIDADES: R\$ 17.160.000,00**

### B - VERBA DE IMPLANTAÇÃO

• EQUIPAMENTOS - Custo Unitário: R\$ 110.000,00

• MATERIAL DE CONSUMO - Custo Unitário: R\$ 24.000,00

**TOTAL (22 UNIDADES\*): R\$ 134.000,00**

**CUSTO TOTAL - 22 UNIDADES\*: R\$ 2.948.000,00**

**PREVISÃO TOTAL DE CUSTOS (22 UNIDADES\*): R\$ 20.108.000,00**

\*\*/ \*: Unidades existentes: 03 (Ribeirão Preto, Franco da Rocha e Campinas)  
Unidades em construção: 03 (Campinas, Guarujá e São José do Rio Preto)  
Unidades novas: 22

FEBEM / SP

ASSOCIACAO DE PLANEJAMENTO



1978-1980

1978-1980

1978-1980

1978-1980

1978-1980

1978-1980

1978-1980

Nº DE      Nº DE      Nº DE      NECESSIDADE

## QUADRO DEMONSTRATIVO DOS LOCAIS CONSIDERADOS PRIORITÁRIOS PARA A CONSTRUÇÃO DE NOVOS EQUIPAMENTOS

REGIÃO	NOME	Nº DE MUNICÍPIOS	Nº DE COMARCAS	Nº DE ADOLESCENTES	NECESSIDADE DE EQUIPAMENTO	LOCAL DOS EQUIPAMENTOS
R.A.-1	Registro	14	09	15	00	Atendimento na região de Sorocaba
R.A.-2	Santos	09	09	198	03	<ul style="list-style-type: none"> <li>• Guarujá (em construção)</li> <li>• Santos</li> <li>• São Vicente</li> </ul>
R.A.-3	São José dos Campos	39	25	84	01	<ul style="list-style-type: none"> <li>• São José dos Campos</li> </ul>
R.A.-4	Sorocaba	79	34	153	02	<ul style="list-style-type: none"> <li>• Sorocaba</li> <li>• Botucatu</li> </ul>
R.A.-5	Campinas	90	50	372	06	<ul style="list-style-type: none"> <li>• 03 em Campinas</li> <li>• 01 em Bragança Paulista ou Jundiaí</li> <li>• 01 em Rio Claro ou Limeira</li> <li>• UAP em Campinas</li> </ul>
R.A.-6	Ribeirão Preto	25	15	124	02	<ul style="list-style-type: none"> <li>• Unidade de Ribeirão Preto já existente</li> <li>• 01 em Ribeirão Preto</li> </ul>
R.A.-7	Bauru	39	16	50	01	<ul style="list-style-type: none"> <li>• Bauru</li> </ul>
R.A.-8	São José do Rio Preto	96	21	48	01	<ul style="list-style-type: none"> <li>• São José do Rio Preto (em construção)</li> </ul>
R.A.-9	Araçatuba	43	13	45	01	<ul style="list-style-type: none"> <li>• Araçatuba</li> </ul>



REGIAO	NOME	Nº DE MUNICÍPIOS	Nº DE COMARCAS	Nº DE ADOLESCENTES	NECESSIDADE DE EQUIPAMENTO	LOCAL DOS EQUIPAMENTOS
R.A.-10	Presidente Prudente	53	21	33	00	Atendimento nos internatos de Araçatuba e Marília
R.A.-11	Marília	51	14	38	01	Marília
R.A.-12	Araraquara	26	12	34	00	Atendimento pelas Unidades de Ribeirão Preto
R.A.-13	Barretos	19	07	05	00	Atendimento pelo internato de São José do Rio Preto
R.A.-14	Franca	23	13	16	00	Atendimento pelas Unidades de Ribeirão Preto
R.A.-15	Região Metropolitana	38	29	650		
	Grande Sul			208	03	<ul style="list-style-type: none"> <li>• São Bernardo</li> <li>• Diadema</li> <li>• Santo André</li> </ul>
	Grande Leste			86	01	Poá ou Mogi das Cruzes
	Grande Oeste			259	04	<ul style="list-style-type: none"> <li>• 02 em Osasco</li> <li>• 01 em Itapeçerica da Serra</li> <li>• 01 em Cotia</li> </ul>
	Grande Norte			97	02	<ul style="list-style-type: none"> <li>• Guarulhos</li> <li>• Franco da Rocha ( a ser regionalizada)</li> </ul>
<b>TOTAL</b>					<b>28*</b>	

\* Novos: 22

Existentes: 03 (Ribeirão Preto, Franco da Rocha, Campinas)

Em Construção: 03 (Campinas, Guarujá, São José do Rio Preto)

**Obs:** A região da Capital, que apresentava 2.047 adolescentes atendidos em agosto/98, deverá ser alvo de estudos após a concretização do processo de regionalização do Interior.

No.	Date	Particulars	Debit	Credit	Balance
1	1880	To Balance			
2	1880	By Cash			
3	1880	To Cash			
4	1880	By Cash			
5	1880	To Cash			
6	1880	By Cash			
7	1880	To Cash			
8	1880	By Cash			
9	1880	To Cash			
10	1880	By Cash			
11	1880	To Cash			
12	1880	By Cash			
13	1880	To Cash			
14	1880	By Cash			
15	1880	To Cash			
16	1880	By Cash			
17	1880	To Cash			
18	1880	By Cash			
19	1880	To Cash			
20	1880	By Cash			
21	1880	To Cash			
22	1880	By Cash			
23	1880	To Cash			
24	1880	By Cash			
25	1880	To Cash			
26	1880	By Cash			
27	1880	To Cash			
28	1880	By Cash			
29	1880	To Cash			
30	1880	By Cash			
31	1880	To Cash			
32	1880	By Cash			
33	1880	To Cash			
34	1880	By Cash			
35	1880	To Cash			
36	1880	By Cash			
37	1880	To Cash			
38	1880	By Cash			
39	1880	To Cash			
40	1880	By Cash			
41	1880	To Cash			
42	1880	By Cash			
43	1880	To Cash			
44	1880	By Cash			
45	1880	To Cash			
46	1880	By Cash			
47	1880	To Cash			
48	1880	By Cash			
49	1880	To Cash			
50	1880	By Cash			
51	1880	To Cash			
52	1880	By Cash			
53	1880	To Cash			
54	1880	By Cash			
55	1880	To Cash			
56	1880	By Cash			
57	1880	To Cash			
58	1880	By Cash			
59	1880	To Cash			
60	1880	By Cash			
61	1880	To Cash			
62	1880	By Cash			
63	1880	To Cash			
64	1880	By Cash			
65	1880	To Cash			
66	1880	By Cash			
67	1880	To Cash			
68	1880	By Cash			
69	1880	To Cash			
70	1880	By Cash			
71	1880	To Cash			
72	1880	By Cash			
73	1880	To Cash			
74	1880	By Cash			
75	1880	To Cash			
76	1880	By Cash			
77	1880	To Cash			
78	1880	By Cash			
79	1880	To Cash			
80	1880	By Cash			
81	1880	To Cash			
82	1880	By Cash			
83	1880	To Cash			
84	1880	By Cash			
85	1880	To Cash			
86	1880	By Cash			
87	1880	To Cash			
88	1880	By Cash			
89	1880	To Cash			
90	1880	By Cash			
91	1880	To Cash			
92	1880	By Cash			
93	1880	To Cash			
94	1880	By Cash			
95	1880	To Cash			
96	1880	By Cash			
97	1880	To Cash			
98	1880	By Cash			
99	1880	To Cash			
100	1880	By Cash			