

Governo do Estado de São Paulo

Secretaria da Criança, Família e Bem-Estar Social

SERVIÇO

SOB CUIDADO

APRESENTAÇÃO

O Serviço SOS Criança acolhe e abriga crianças e adolescentes em situação de risco pessoal e/ou social e articula recursos e subsídios financeiros às suas famílias, na própria região de moradia.

Compartilhando das diretrizes do Governo do Estado, de descentralização e regionalização dos serviços, buscamos fornecer informações sobre a procedência das crianças e adolescentes atendidos.

Entendemos que estes dados podem contribuir para o aprimoramento da rede de serviços e para o planejamento de ações efetivas em favor da infância e da adolescência.

A seguir, divulgamos as informações referente ao período de janeiro a maio de 1996. Consideramos primeiramente o total de atendimentos (10.243), discriminando a procedência não identificada (4.355), a população procedente da Capital (3.792), Grande São Paulo (1.175), Interior (714) e outros Estados (207). Para a população com procedência identificada, provenientes da Capital, apresentamos os dados por Administração Regional, por ser esta a menor unidade administrativa e a divisão utilizada para a jurisdição dos Conselhos Tutelares, possibilitando assim a orientação de decisões sobre as políticas de atendimento às crianças e adolescentes.

Estas informações foram obtidas através do processamento dos dados coletados pelos educadores, a partir do novo instrumental de entrevista implantado em setembro de 1995.

1. [Redacted]

2. [Redacted]

3. [Redacted]

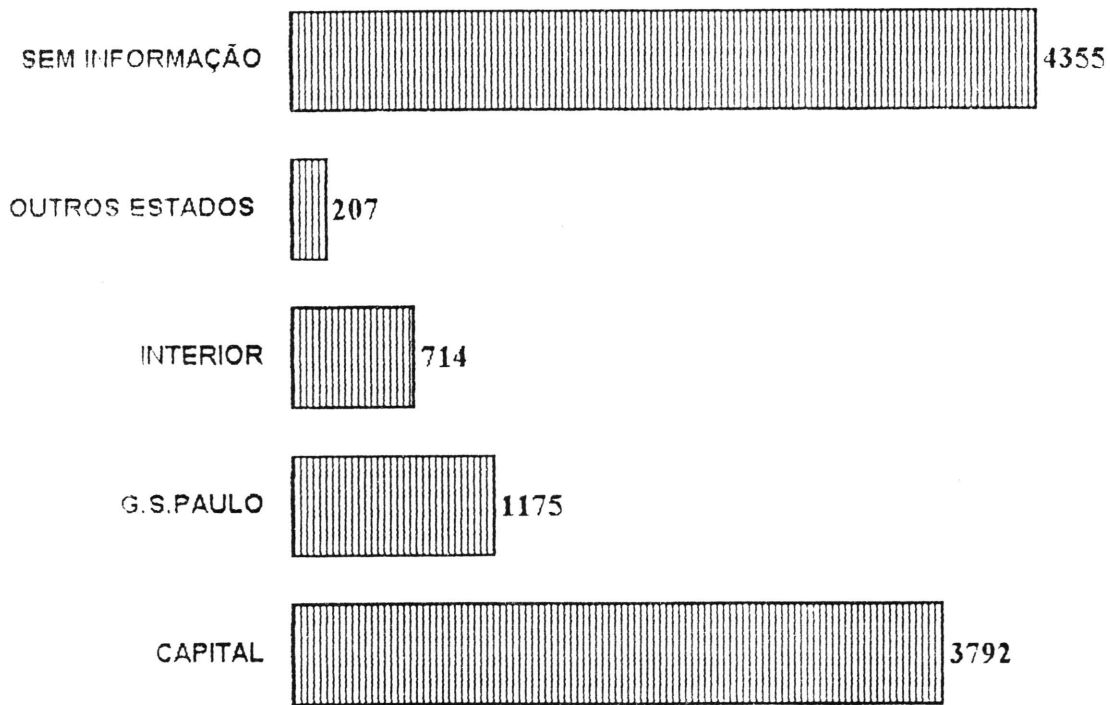
4. [Redacted]

5. [Redacted]

6. [Redacted]

1

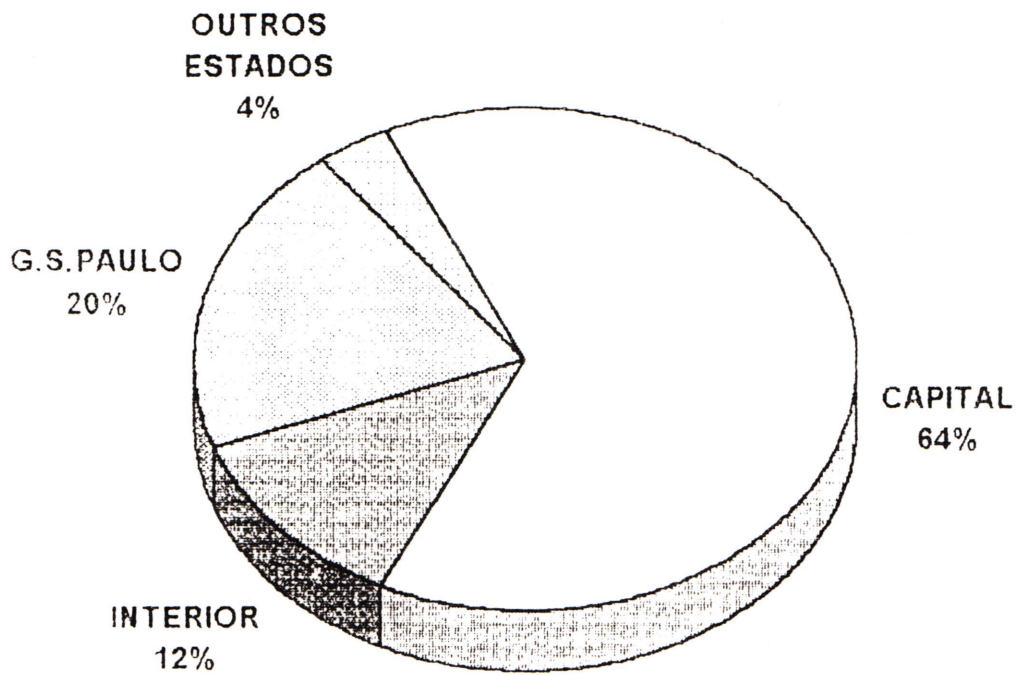
PROCEDÊNCIA DE CRIANÇAS E ADOLESCENTES
PERÍODO: JANEIRO A MAIO DE 1996
TOTAL DE ATENDIMENTOS: 10.243





Faint, illegible text at the bottom of the page, possibly bleed-through from the reverse side. The text is too light to read accurately but appears to be organized into lines, possibly a list or a set of instructions.

DISTRIBUIÇÃO POR PROCEDÊNCIA IDENTIFICADA
TOTAL COM PROCEDÊNCIA IDENTIFICADA: 5.888



1. NAME
 2. ADDRESS
 3. CITY
 4. STATE
 5. ZIP
 6. PHONE
 7. DATE
 8. SIGNATURE
 9. PRINT NAME
 10. DATE

11. NAME
 12. ADDRESS
 13. CITY
 14. STATE
 15. ZIP
 16. PHONE
 17. DATE
 18. SIGNATURE
 19. PRINT NAME
 20. DATE

21. NAME
 22. ADDRESS
 23. CITY
 24. STATE
 25. ZIP
 26. PHONE
 27. DATE
 28. SIGNATURE
 29. PRINT NAME
 30. DATE

31. NAME
 32. ADDRESS
 33. CITY
 34. STATE
 35. ZIP
 36. PHONE
 37. DATE
 38. SIGNATURE
 39. PRINT NAME
 40. DATE

41. NAME
 42. ADDRESS
 43. CITY
 44. STATE
 45. ZIP
 46. PHONE
 47. DATE
 48. SIGNATURE
 49. PRINT NAME
 50. DATE

**PROCEDÊNCIA IDENTIFICADA DA GRANDE SÃO PAULO
TOTAL DE ATENDIMENTOS: 1175**

GRANDE SÃO PAULO - NORTE	SUB-TOTAL
GUARULHOS	186
FRANCISCO MORATO	53
FRANCO DA ROCHA	24
MAIRIPORÃ	09
CAIEIRAS	04
ARUJA	03
CAJAMAR	01
TOTAL - G.S.P. - NORTE	280

GRANDE SÃO PAULO - SUL	SUB-TOTAL
DIADEMA	97
SÃO BERNARDO DO CAMPO	76
SANTO ANDRÉ	53
MAUÁ	40
SÃO CAETANO DO SUL	07
RIBEIRÃO PIRES	06
RIO GRANDE DA SERRA	01
TOTAL - G.S.P. - SUL	280

GRANDE SÃO PAULO - LESTE	SUB-TOTAL
ITAQUAQUECETUBA	104
SUZANO	34
POÁ	26
MOGI DAS CRUZES	25
FERRAZ DE VASCONCELOS	23
BIRITIBA MIRIM	01
TOTAL - G.S.P. - LESTE	213

GRANDE SÃO PAULO - OESTE	SUB-TOTAL
OSASCO	111
TABOÃO DA SERRA	53
EMBU	45
ITAPEVI	34
CARAPICUIBA	34
BARUERI	33
ITAPECIRICA DA SERRA	30
COTIA	27
JANDIRA	23
EMBU-GUAÇU	05
SANTANA DO PARNAÍBA	05
VARGEM GRANDE PAULISTA	02
TOTAL - G.S.P. - OESTE	402

DATE	DESCRIPTION	AMOUNT	BALANCE
1950			
1951			
1952			
1953			
1954			
1955			
1956			
1957			
1958			
1959			
1960			
1961			
1962			
1963			
1964			
1965			
1966			
1967			
1968			
1969			
1970			
1971			
1972			
1973			
1974			
1975			
1976			
1977			
1978			
1979			
1980			
1981			
1982			
1983			
1984			
1985			
1986			
1987			
1988			
1989			
1990			
1991			
1992			
1993			
1994			
1995			
1996			
1997			
1998			
1999			
2000			
2001			
2002			
2003			
2004			
2005			
2006			
2007			
2008			
2009			
2010			
2011			
2012			
2013			
2014			
2015			
2016			
2017			
2018			
2019			
2020			
2021			
2022			
2023			
2024			
2025			
2026			
2027			
2028			
2029			
2030			
2031			
2032			
2033			
2034			
2035			
2036			
2037			
2038			
2039			
2040			
2041			
2042			
2043			
2044			
2045			
2046			
2047			
2048			
2049			
2050			

THE UNIVERSITY OF CHICAGO
 LIBRARY
 540 EAST 57TH STREET
 CHICAGO, ILLINOIS 60637
 TEL: 773-936-3200
 FAX: 773-936-3200
 WWW: WWW.CHICAGO.EDU

PROCEDÊNCIA IDENTIFICADA DO INTERIOR
TOTAL DE ATENDIMENTOS: 714

MUNICÍPIOS	SUB-TOTAL
SANTOS	62
CAMPINAS	41
SÃO VICENTE	40
SOROCABA	39
SÃO JOSÉ DOS CAMPOS	35
JUNDIAÍ	21
JACAREÍ	18
MARÍLIA	16
ITU	15
FRANCA	13
BIRIGUI	12
BRAGANÇA PAULISTA	11
GUARUJA	11
PRAIA GRANDE	10
SUMARÉ	10
TUPÃ	10
SALTO	08
SANTA CRUZ DO RIO PARDO	08
AVARÉ	07
GLICÉRIO	07
LORENA	07
MOCOCA	07
PACAEMBÚ	07
PARAISO	07
ARAÇATUBA	06
ASSIS	06
ATIBAIA	06
CANANÉIA	06
CUBATÃO	06
INDAIALUBA	06
LIMEIRA	06
MOGI GUAÇU	06
RIO CLARO	06
SÃO JOSÉ DO RIO PRETO	06
ARARAQUARA	05
BARRETOS	05
BAURU	05
ITAPEVA	05
SANTA BARBARA D'OESTE	05
ANDRADINA	04

1940

1941

1942

1943

1944

1945

1946

1947

1948

1949

1950

1951

1952

1953

1954

1955

1956

1957

1958

1959

1960

1961

1962

1963

1964

1965

1966

1967

1968

1969

1970

1971

1972

1973

1974

1975

1976

1977

1978

1979

1980


MUNICÍPIOS	SUB-TOTAL
BOTUCATU	04
ITAPETININGA	04
MATÃO	04
PIRACICABA	04
PRESIDENTE PRUDENTE	04
TAUBATÉ	04
TREMEMBÉ	04
PERUIBE	03
ANHEMBI	03
ARAÇARIGUAMA	03
CAMPO LIMPO PAULISTA	03
CATANDUVA	03
ITAPIRA	03
ITAPORANGA	03
JALES	03
RANCHARIA	03
SÃO JOÃO DA BOA VISTA	03
ARUJA	02
ITANHAEM	02
BOITUVA	02
CAPIVARI	02
CARDOSO	02
CERQUEIRA CESAR	02
DOIS CórREGOS	02
FERNANDÓPOLIS	02
ITAPOLIS	02
LEME	02
LINS	02
LOUVEIRA	02
MAIRINQUE	02
MARTINÓPOLIS	02
MIRANDÓPOLIS	02
MONGAGUA	02
MONTE AZUL PAULISTA	02
NAZARÉ PAULISTA	02
NOVA ODESSA	02
PALMEIRA D'OESTE	02
PRESIDENTE EPITÁCIO	02
RIBEIRÃO PRETO	02
SÃO CARLOS	02
SÃO JOSÉ DO RIO PARDO	02
SÃO MIGUEL ARCANJO	02
TAQUARITUBA	02
TIEIE	02
TORRINHA	02
UBATUBA	02
URUPÊS	02
VINHEDO	02
OUTROS	83
TOTAL - INTERIOR	714

Faint, illegible text at the top of the page, possibly a header or introductory paragraph.

1	100
2	150
3	200
4	250
5	300
6	350
7	400
8	450
9	500
10	550
11	600
12	650
13	700
14	750
15	800
16	850
17	900
18	950
19	1000
20	1050
21	1100
22	1150
23	1200
24	1250
25	1300
26	1350
27	1400
28	1450
29	1500
30	1550
31	1600
32	1650
33	1700
34	1750
35	1800
36	1850
37	1900
38	1950
39	2000
40	2050
41	2100
42	2150
43	2200
44	2250
45	2300
46	2350
47	2400
48	2450
49	2500
50	2550
51	2600
52	2650
53	2700
54	2750
55	2800
56	2850
57	2900
58	2950
59	3000
60	3050
61	3100
62	3150
63	3200
64	3250
65	3300
66	3350
67	3400
68	3450
69	3500
70	3550
71	3600
72	3650
73	3700
74	3750
75	3800
76	3850
77	3900
78	3950
79	4000
80	4050
81	4100
82	4150
83	4200
84	4250
85	4300
86	4350
87	4400
88	4450
89	4500
90	4550
91	4600
92	4650
93	4700
94	4750
95	4800
96	4850
97	4900
98	4950
99	5000
100	5050

Faint, illegible text at the bottom of the page, possibly a footer or concluding paragraph.

**PROCEDÊNCIA IDENTIFICADA DA CAPITAL POR A.R.
TOTAL DE ATENDIMENTOS: 3792**



AF ARICANDUBA / V. FORMOSA
BT BUTANTÃ
CL CAMPO LIMPO
CS CAPELA DO ENCORRO
CV CASA VERDE
EM ERMELINO MATARAZZO
FO FREGUEIRA DO O
GU GUAIANASES
IP IPIRANGA

IQ ITAQUERA
JA JABAQUARA
JT JAÇANÃ / TREMEMBÉ
LA LAPA
MG V. MARIA / V. GUILHERME
MO MOCCA
MP S. MIGUEL PAULISTA
PE PENHA
PI PINHEIROS

PI PIRITUBA / JARAGUÁ
PR PERUS
SA STO. AMARO
SE SÉ
SM SÃO MATEUS
ST SANTANA
VM V. MARIANA
VP V. PRUDENTE

1. The first part of the document discusses the importance of maintaining accurate records of all transactions.

CONCLUSION

In conclusion, the document highlights the need for transparency and accountability in financial reporting.

The following table provides a summary of the key findings and recommendations from the audit.

The audit identified several areas where the company's internal controls are not fully effective.

- 1. The company should implement a more robust system for tracking and reconciling accounts payable.
- 2. There is a need for more frequent and detailed reconciliations of bank statements.
- 3. The company should consider hiring an external auditor to provide an independent review.
- 4. Management should ensure that all transactions are properly documented and supported by invoices.

The auditor believes that the company's financial statements are fairly presented, subject to the above findings.

CONCEITOS UTILIZADOS

- **Situação de risco pessoal e/ou social:** conforme artigo 98 do Estatuto da Criança e do Adolescente e o detalhamento estabelecido pela FUNDAP (Fundação para Desenvolvimento, Análise e Pesquisa):
 - vítimas de abandono e tráfico;
 - vítimas de abuso, negligência e maus tratos na família e nas instituições;
 - aqueles que fazem das ruas seu espaço de luta pela vida como estratégia de sobrevivência ou seu espaço de habitação;
 - vítimas de trabalho abusivo e explorador;
 - em processo de prostituição;
 - envolvidos no uso ou tráfico de drogas;
 - em conflito com a lei, em virtude de cometimento de ato infracional.

- **Procedência não identificada:** crianças e adolescentes atendidos sem informação, por omissão da fonte ou por erro na coleta de dados, sobre sua região de moradia.

- **Procedência identificada:** crianças e adolescentes atendidos com informação sobre sua região de moradia.

- **Atendidos:** crianças e adolescentes cadastrados (1ª entrada e/ou retorno) no serviço SOS, em determinado período.

Abreviaturas:

- G.S.P. - Grande São Paulo;
- A.R. - Administração Regional;
- V. - Vila;
- Jd. - Jardim.

